

RESOLUCION DE GERENCIA GENERAL N° 008 -2022-EPS SEDALORETO S.A.-GG

Iquitos, enero 14 del 2022

VISTO:

El Acta de Sesión Ordinaria N° 012-2021, de la Sesión de Directorio de la EPS SEDALORETO S.A., de fecha 29 de diciembre del 2021, en la que, mediante Acuerdo N° 01 se aprueba el **Plan Operativo Institucional 2022 de la EPS SEDALORETO S.A.**,

CONSIDERANDO:

Que, la EPS SEDALORETO S.A., es una empresa prestadora de servicios de saneamiento de accionariado municipal, constituida como empresa pública de derecho privado, bajo la forma societaria de sociedad anónima, cuyo accionariado está suscrito y pagado en su totalidad por la Municipalidades Provinciales de Maynas, Alto Amazonas, Requena y los Municipalidades Distritales de Punchana, San Juan y Belén, posee patrimonio propio y goza de autonomía administrativa, económica y de gestión. Su ámbito de competencia es la localidad de Iquitos, Yurimaguas y Requena. Incorporada al Régimen de Apoyo Transitorio (RAT) por el Consejo Directivo del OTASS a través de su Sesión N° 012-2017, de fecha 22 de junio de 2019, acuerdo que fue ratificado por el Ministerio de Vivienda, Construcción y Saneamiento – MVCS mediante Resolución Ministerial N° 262-2017-VIVIENDA, de fecha 11 de julio del 2017.

Que, la Ley N° 28411 aprueba la Ley General del Sistema de Presupuesto, Decreto Legislativo N° 1440 que regula el Sistema Nacional de Presupuesto Público y la Ley N° 31365, aprueba la Ley del Presupuesto para el Sector Público Año Fiscal 2022, estableciendo el Marco Normativo General del Proceso Presupuestario;

Que, Decreto Supremo N° 0357-2021-EF de fecha 15 de diciembre del 2021., aprueba el Presupuesto Consolidado de Ingresos-para el Ejercicio Fiscal 2022, para las Empresas y Organismos Públicos de los Gobiernos Regionales y Gobiernos Locales;

Que, la Resolución de Gerencia General N° 207-2021-EPS SEDALORETO S.A.-GG del 15/dic/2021; Aprueba el Presupuesto Desagregado Ejercicio Fiscal 2022 de la Entidad Prestadora de Servicios de Saneamiento de Agua Potable y Alcantarillado de Loreto S.A.;

Que, la Resolución de Gerencia General N° 210-2021-EPS SEDALORETO S.A.-GG, aprueba la Directiva "**Medidas de Austeridad, Disciplina y Calidad en el Gasto Público y de Ingresos del Personal de la empresa EPS SEDALORETO S.A., para el Ejercicio Fiscal 2022**

Que, en el marco normativo general descrito; se hace necesario aprobar el Plan Operativo Institucional de Visto, como instrumento normativo y de gestión institucional y operativa de la EPS SEDALORETO S.A.;

Estando a lo acordado, en el marco normativo vigente, y con la visación de la Gerencia de Asesoría Jurídica, Gerencia de Planificación Estratégica y Presupuesto, Gerencia de Administración y Finanzas, Gerencia de Operaciones, Gerencia Comercial y según atribuciones conferidas por el Estatuto de la EPS SEDALORETO S.A. vigente;

SE RESUELVE:

Artículo 1°.- Aprobar el Plan Operativo Institucional, de la EPS SEDALORETO S.A., Ejercicio Fiscal 2022; la cual consta de once (11) folios, que forma parte de la presente resolución;

Artículo 2°.- Disponer que, la Gerencia de Planificación Estratégica y Presupuesto queda encargada de efectuar el seguimiento y desarrollar las acciones complementarias a fin de que, las Gerencias de Línea y las Oficinas de Asesoría y Apoyo, como responsables ejecutivas de la gestión, cumplan y alcancen los objetivos y metas trazadas, en lo que sea de su competencia.

RESOLUCION DE GERENCIA GENERAL N° 008 -2022-EPS SEDALORETO S.A.-GG

Artículo 3°.- Notificar, a la Oficina de Informática la publicación de la presente Resolución en la página web de la EPS SEDALORETO S.A., para conocimiento.

REGISTRESE, COMUNIQUESE, CUMPLASE



LIC. JOSE LUIS GARCIA CARDICH
Gerente General
EPS SEDALORETO S.A.



- +AGUA
- +RECURSOS
- +TECNOLOGÍA
- +ORDEN
- +TRANSPARENCIA



EPS SEDALORETO S.A.

Plan Operativo Institucional 2022

Índice

Descripción	Página
Índice	1
Presentación	2
1.- Aspecto Generales	3
1.1 Área de Influencia	3
1.2 Directorio	3
1.3 Gerencias	3
1.4 Organigrama de la Empresa	3
2.- Presupuesto 2022	4
3.- Plan Operativo Institucional 2022	4
Anexo	
Anexo 01	



PLAN OPERATIVO INSTITUCIONAL

INTRODUCCIÓN

El Plan Operativo Institucional y Presupuesto Institucional de Apertura 2022 constituyen instrumentos de planificación orientado a efectuar un modelo de Gestión por Resultados articulando los objetivos de la Empresa con el Sector Saneamiento, el ente Regulador y OTASS; a fin que establecer e integrar los esfuerzos para lograr los objetivos y metas programadas anualmente, buscando la satisfacción y el beneficio de los usuarios, priorizando y optimizando el uso de recursos.

El Plan Operativo Institucional y Presupuesto Institucional de Apertura, han sido formulados en coordinación y con la participación activa de las Gerencias de la Empresa, bajo el liderazgo de la Presidencia del Directorio y la Gerencia General, se han priorizado las actividades y proyectos en función a las oportunidades de mejora detectadas en relación al incremento de ingresos, a la ejecución de inversiones optimización y mejoramiento, garantizar la calidad de los servicios, cuidando la sostenibilidad económica y financiera de la empresa.

Asimismo; orienta sus esfuerzos en asegurar los recursos financieros que le permitan cumplir con sus objetivos en brindar una mejor calidad del servicio y fortalecer la gestión interna de la empresa a través de la implementación de la nueva estructura orgánica, el desarrollo de las capacidades del personal, entre otros.

Finalmente, el presente constituye un documento de gestión, que permitirá a todos los niveles de la Empresa, organizar, conducir y ejecutar sus actividades y proyectos para el ejercicio 2022, de acuerdo al Presupuesto Institucional y en concordancia con los objetivos, lineamientos y políticas, orientado en un modelo de Gestión por Resultados.



000004

1. ASPECTOS GENERALES

1.1 Área de Influencia

La Empresa EPS SEDALORETO S.A., actualmente tiene un ámbito de administración del servicio de agua y alcantarillado según la siguiente distribución:

Provincia de Maynas: Distritos: Iquitos, Punchana, Belén y San Juan Bautista.

Provincia de Alto Amazonas: Distrito Yurimaguas.

Provincia de Requena: Distrito de Requena.

1.2 Directorio (Apellidos y Nombre, Cargo, Fecha de Designación acta o resolución)

Nombre y Apellido	Cargo	Situación	Fecha de designación
Luis Hoyos de Vinatea	Presidente	Designado	Enero 2021
Miguel Raymundo Yancan Torres	Miembro	Designado	Enero 2021
Enrique Montenegro Marcelo	Miembro	Designado	Setiembre 2021

1.3 Gerencias (Apellidos y Nombre, Cargo, Fecha de Designación acta o resolución)

Nombre y Apellido	Cargo	Situación (Designado / Encargado)	Fecha de designación
José Luis Garcia Cardich	Gerente General	Designado	18 febrero 2019
Cecilia del Pilar Yarleque Rojas	Gerente Asesoría Legal	Encargada	10 setiembre 2021
Yilda Marisella Cambero Scherader	Gerente Administración y Finanzas	Encargada	25 marzo 2021
Hamiton Chota Tapayuri	Gerente Operaciones	Encargado	11 junio 2021
Iván Vásquez Acosta	Gerente Comercial	Encargado	30 octubre 2021
Yilda Marisella Cambero Scherader	Gerente de Planificación Estratégica y Presupuesto	Encargado	01 junio 2018
Sandro Valles Bardales	Gerente Ingeniería	Encargado	30 julio 2020

2.- Presupuesto

El Presupuesto Institucional de Apertura de la EPS SEDALORETO S.A, para el Año Fiscal 2022 asciende a la suma de S/ 37'366,177, a nivel de ingresos y gastos en la fuente de financiamiento Recursos Directamente Recaudados, distribuidos de la siguiente manera:

Cuadro N° 01

Presupuesto de Ingresos y Gastos 2022

GENÉRICA/SUB GENÉRICA	(a)	(b)	(c)	(d) = (c-a)/a	(e) = (c-b)/b
	PRESUPUESTO 2021 (PIA)	EJECUCIÓN 2021 (PIM)	PRESUPUESTO 2022 (PIA)	VARIACIÓN PIA %	VARIACIÓN EJECUTADA
INGRESOS					
1.3 VENTA DE BIENES SERVICIOS Y DERECHOS ADMINISTRATIVOS	32,763,700	35,998,244	37,366,177	10.00%	3.80%
1.9 SALDO DE BALANCE	0	6,381,815	0	#¡VALOR!	-100.00%
Total	32,763,700	42,380,059	37,366,177	14.05%	-11.83%
EGRESOS					
2.1 PERSONAL Y OBLIGACIONES SOCIALES	13,955,143	13,955,143	13,955,143	0%	0%
2.3 BIENES Y SERVICIOS	14,985,830	21,808,855	18,203,930	21%	-17%
2.5 OTROS GASTOS	2,167,062	1,790,847	2,756,003	27%	54%
2.6 ADQUISICIÓN DE ACTIVOS NO FINANCIEROS	1,655,665	4,825,214	2,451,101	48%	-49%
Total	32,763,700	42,380,059	37,366,177	14.05%	-11.83%

El PIA 2022 presenta una variación de S/ 4'602,477 y porcentualmente representa el 14.00 % en relación al año 2021, a nivel de ingresos, se espera recaudar por la prestación de servicios el importe de S/. 37'366,177

3.- Plan Operativo Institucional 2022

El Plan Operativo Institucional 2022 de la EPS SEDALORETO S.A; se encuentra alineado con los objetivos del Sector Saneamiento¹ respecto al objetivo de "Alcanzar el acceso universal, sostenible y de calidad a los servicios de saneamiento", el ente Regulador SUNASS² a través de las Metas de Gestión y los Fondos de Inversiones y Reservas; en relación con el OTASS guarda relación con mejorar la Solvencia económica y financiera, Sostenibilidad en la gestión empresarial y Sostenibilidad en la prestación del servicio.

¹ Plan Nacional de Saneamiento 2022 – 2026


² Estudio Tarifario (2016 – 2021).



Alineamiento de los Objetivos estratégicos de EPS las políticas de OTASSS y objetivos del Plan Nacional de Saneamiento

OBJETIVO PRINCIPAL	EJE DE POLÍTICA	LINEAMIENTOS DE POLÍTICAS DE OTASS (2)	OBJETIVO ESTRATÉGICO INSTITUCIONAL (OTASS)	OBJETIVOS ESTRATÉGICOS INSTITUCIONAL (EPS)	ACCIONES ESTRATÉGICAS - METAS EN EL VALOR	INDICADOR	UNIDAD DE MEDIDA	TIPO DE CALCULO	LINEA BASE (Cálculo 2021)	2020	2021	Proyección Diciembre 2021	META 2022	LIDER DE EQUIPO
									2020	2021				
Fortalecimiento de prestadores	Sostenibilidad financiera	Más Recursos	Más Orden	OE 4 Lograr la sostenibilidad de los sistemas de saneamiento	OE 4.1 Asegurar la ejecución de las Transferencias del Plan Anual de Promoción de Inversión del OTASS OE 4.2 Asegurar el cumplimiento de las Inversiones de la empresa	Nivel de ejecución del Plan Anual de Promoción de Inversión del OTASS Ejecución del Plan de Inversión	%	Directo Parcial	51.24%	0%	0%	0%	100%	Gerencia Comercial
									28.33%	0.00%	28.33%	90%	Gerencia Comercial	
Acceso de la población a los servicios de saneamiento	Más Tecnología	Más Agua	OE 02 Promover la calidad y sostenibilidad de los servicios de saneamiento de los prestadores	OE 1 Garantizar la calidad y continuidad de los servicios de saneamiento que administra EPS OE 2 Promover la ampliación del servicio a la población	AE 1.1 Manejo Adecuado y licenciamiento de la producción, distribución y calidad del agua para los usuarios de la EPS AE 1.2 Manejo Adecuado y licenciamiento de la recolección, conducción y tratamiento de las aguas residuales para los usuarios de la EPS AE 2.1 Promover proyectos de inversión para incrementar el servicio a la población AE 2.7 Promover proyectos de inversión para incrementar la infraestructura de alcantarillado y brindar el servicio a la población	Atención de incidencias operativas de alcantarillado Cobertura de agua Cobertura de alcantarillado Margen Operativo Margen Neto Recaudación Acumulada Mortandad 3 meses a mas ANF Atención de incidencias operativas de alcantarillado Microcomisión	%	Directo acumulado	86	78.55	78.01	78.55	79.2	Gerencia Ingeniería, Operaciones, Comercial
									39.81	40.26	39.77	39.91	41.00	Gerencia Ingeniería
Acceso de la población a los servicios de saneamiento	Más Transparencia	Más Agua	OE 02 Promover la calidad y sostenibilidad de los servicios de saneamiento de los prestadores	OE 1 Garantizar la calidad y continuidad de los servicios de saneamiento que administra EPS OE 2 Promover la ampliación del servicio a la población	AE 1.1 Manejo Adecuado y licenciamiento de la producción, distribución y calidad del agua para los usuarios de la EPS AE 1.2 Manejo Adecuado y licenciamiento de la recolección, conducción y tratamiento de las aguas residuales para los usuarios de la EPS AE 2.1 Promover proyectos de inversión para incrementar el servicio a la población AE 2.7 Promover proyectos de inversión para incrementar la infraestructura de alcantarillado y brindar el servicio a la población	Atención de incidencias operativas de alcantarillado Cobertura de agua Cobertura de alcantarillado Margen Operativo Margen Neto Recaudación Acumulada Mortandad 3 meses a mas ANF Atención de incidencias operativas de alcantarillado Microcomisión	%	Directo acumulado	8.6	78.55	78.01	78.55	79.2	Gerencia Ingeniería, Operaciones, Comercial
									-10	70.00	85.00	86.00	87.00	Gerencia Ingeniería
Acceso de la población a los servicios de saneamiento	Más Tecnología	Más Agua	OE 02 Promover la calidad y sostenibilidad de los servicios de saneamiento de los prestadores	OE 1 Garantizar la calidad y continuidad de los servicios de saneamiento que administra EPS OE 2 Promover la ampliación del servicio a la población	AE 1.1 Manejo Adecuado y licenciamiento de la producción, distribución y calidad del agua para los usuarios de la EPS AE 1.2 Manejo Adecuado y licenciamiento de la recolección, conducción y tratamiento de las aguas residuales para los usuarios de la EPS AE 2.1 Promover proyectos de inversión para incrementar el servicio a la población AE 2.7 Promover proyectos de inversión para incrementar la infraestructura de alcantarillado y brindar el servicio a la población	Atención de incidencias operativas de alcantarillado Cobertura de agua Cobertura de alcantarillado Margen Operativo Margen Neto Recaudación Acumulada Mortandad 3 meses a mas ANF Atención de incidencias operativas de alcantarillado Microcomisión	%	Directo acumulado	8.6	78.55	78.01	78.55	79.2	Gerencia Ingeniería, Operaciones, Comercial
									-10	70.00	85.00	86.00	87.00	Gerencia Ingeniería





EPS SEDALORETO S.A.

GERENCIA GENERAL DE OPERACIONES

APROBADO N° S/ 37 366 177 Decreto Supremo N° 357-2021-EF 15.12.2021

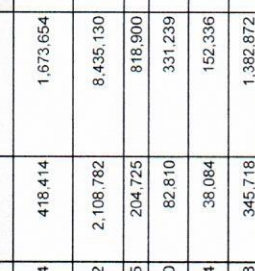
GERENCIA GENERAL DE OPERACIONES

AGUA LORETO



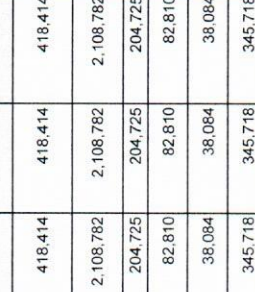
EPS SEDALORETO S.A.

GERENCIA GENERAL DE OPERACIONES




EPS SEDALORETO S.A.

GERENCIA GENERAL DE OPERACIONES




EPS SEDALORETO S.A.

GERENCIA GENERAL DE OPERACIONES




EPS SEDALORETO S.A.

GERENCIA GENERAL DE OPERACIONES



EPS SEDALORETO S.A.

GERENCIA GENERAL DE OPERACIONES



EPS SEDALORETO S.A.

GERENCIA GENERAL DE OPERACIONES

PLAN OPERATIVO	NOMBRE DE LA ACTIVIDAD POI	GASTO PRESUPUESTADO						UNIDAD DE MEDIDA	TOTAL	I	II	III	IV	I	II	III	IV
		I	II	III	IV	I	II										
Gerencia Operaciones	Mantenimiento a los Sistemas mecánicos, neumáticos eléctricos, electrónicos e instrumentación (Captación, PTAP y Reservorios Elevados)	418,414	418,414	418,414	418,414	418,414	1,673,654	Nº	20	20	20	20	20	20	20	20	20
Gerencia Operaciones	Estandarización de la producción correspondiente al volumen captado y volumen distribuido	2,108,782	2,108,782	2,108,782	2,108,782	2,108,782	8,435,130	m³/d	90	90	90	90	90	90	90	90	90
Gerencia Ingeniería	Sectorización área de influencia de Reservorio elevado N°1	204,725	204,725	204,725	204,725	204,725	818,900	Nº	1	1	1	1	1	1	1	1	1
Gerencia Operaciones	Instalación de 151 válvulas de purgas de aire en las redes de distribución	82,810	82,810	82,810	82,810	82,810	331,239	Nº	30	30	30	30	30	30	30	30	30
Gerencia Operaciones	Instalación de Data Loggers en áreas de influencia de los 11 reservorios elevados	38,084	38,084	38,084	38,084	38,084	152,336	Muestras	3	3	3	3	3	3	3	3	3
Gerencia Operaciones	Toma de presiones en las zonas de abastecimiento según Metodología SUNASS	345,718	345,718	345,718	345,718	345,718	1,382,872	Nº	504	504	504	504	504	504	504	504	504
Gerencia Operaciones	Implementación mezcla rápida con agitador mecánico U.T. 1.2 y 3	380,981	380,981	380,981	380,981	380,981	1,523,923	%	25	25	25	25	25	25	25	25	25
Gerencia Operaciones	Pruebas de jarras diarias en la U.T. para determinación de la dosis óptima	146,709	146,709	146,709	146,709	146,709	586,836	Nº	90	90	90	90	90	90	90	90	90
Gerencia Operaciones	Pintado paredes de U.T., filtros con alquicida (sulfato de cobre). Se va evaluar pintura esmalte anticorrosivo de caucho clorado usado en piscinas u otros	124,083	0	0	124,083	124,083	248,166	muestras	1	0	0	1	1	1	1	1	1
Gerencia Operaciones	Optimizar el proceso de registros de roturas por distrito, diámetro, tipo de tubería u otros	54,487	54,487	54,487	54,487	54,487	217,949	ml	54,625	54,625	54,625	54,625	54,625	54,625	54,625	54,625	54,625
Gerencia Operaciones	Atención de reparaciones en un periodo menor a 24 horas	51,907	51,907	51,907	51,907	51,907	207,629	Nº	292	292	292	292	292	292	292	292	292
Gerencia Comercial	Centralizar llamadas y reportes de incidencias operativas de agua	49,447	49,447	49,447	49,447	49,447	197,787	Nº									
Gerencia Operaciones	Cumplimiento del plan de Mantenimiento preventivo y correctivo de conexiones y colectores usando el Hidrojet, por sectores. Se usan varillas de acero para diámetros menores a 8"	101,445	101,445	101,445	101,445	101,445	405,782	%	5	5	5	5	5	5	5	5	5
Gerencia Operaciones	Control de atención de reclamos por Alcantarillado	67,601	67,601	67,601	67,601	67,601	270,405	Nº	75	75	75	75	75	75	75	75	75
Gerencia Comercial	Identificación y registro UND.	16,633	16,633	16,633	16,633	16,633	66,531	Nº	20	20	20	20	20	20	20	20	20
Gerencia Comercial	Actualización de UND.	20,279	20,279	20,279	20,279	20,279	81,114	Nº	20	20	20	20	20	20	20	20	20
Gerencia Comercial	Monitoreo inopinado	27,558	27,558	27,558	27,558	27,558	110,233	Nº	20	20	20	20	20	20	20	20	20
Gerencia Operaciones	Mejoramiento del sector de versalles Punchana, Carretera Santa Maria, AA.HH.Simon Bolivar, AA.HH.Manco Kaly, AA.HH.San Pablo de la Luz	240,078	240,078	240,078	240,078	240,078	960,311	Nº	1	1	1	1	1	1	1	1	1
Gerencia Comercial	Incorporar a usuario factibles y potenciales a la cartera de clientes	32,093	32,093	32,093	32,093	32,093	128,371	Nº	120	120	120	120	120	120	120	120	120
Gerencia Operaciones	Mejoramiento de los sectores críticos, Av. De la Marina, AA. HH. Isidoro Tello, Rumococha. La cual permitirá hacer ampliaciones solicitadas por sectores donde no contamos con la presión para atender ampliación de redes	0	687,418	687,418	687,418	687,418	1,374,837	Nº	0	1	1	1	1	1	1	1	1
Gerencia Operaciones	Cambio y Ampliación de redes de agua en las vías con levantamiento de Razantes (redes que se encuentra entre 2 y tres metros de profundidad)	0	650,147	650,147	650,147	650,147	1,300,294	Nº	0	1	1	1	1	1	1	1	1
Gerencia Ingeniería	Iquitos, Yurimaguas y Requena Gestionar la Transferencia de Obras de alcantarillado ejecutados por los Gobiernos Locales y regionales e incorporar a la Eps como usuarios.	106,267	106,267	106,267	106,267	106,267	425,069	Nº	2	2	2	2	2	2	2	2	2
Gerencia Administración	Reducción de los costos de operación	691,034	691,034	691,034	691,034	691,034	2,764,137	%	25	25	25	25	25	25	25	25	25
Gerencia Comercial	Tercearización de actividades comerciales para el incremento de los ingresos por servicios	0	1,742,892	1,742,892	1,742,892	1,742,892	5,228,675	%	0	33	33	33	33	33	33	33	33
Gerencia Comercial	Adquisición e instalación de Medidores	0	1,224,355	1,224,355	1,224,355	1,224,355	3,673,066	Nº	0	2500	2500	2500	2500	2500	2500	2500	2500
Gerencia Comercial	Reclamos Atendidos	88,375	88,375	88,375	88,375	88,375	353,502	%	70	80	80	80	80	80	80	80	80
Gerencia Comercial	Encuentras de Satisfacción	25,004	25,004	25,004	25,004	25,004	100,018	%	25	25	25	25	25	25	25	25	25
Gerencia Comercial	Tiempo de Atención de los reclamos comerciales	24,048	24,048	24,048	24,048	24,048	96,192	días	25	23	22	22	22	22	22	22	22
Gerencia Administración	Ejecución de las actividades que señala el Plan en Periodo Programado	724,876	724,876	724,876	724,876	724,876	2,899,502	%	25	25	25	25	25	25	25	25	25
Gerencia Administración	Ejecución de las actividades que señala el Plan en Periodo Programado	337,929	337,929	337,929	337,929	337,929	1,351,716	%	25	25	25	25	25	25	25	25	25
TOTAL		6,509,368	10,690,097	10,002,679	10,164,034	10,002,679	37,366,177										

Resumen

Gerencia	Importe	%
G.O	19,071,362.59	51%
GC	10,035,489	27%
GI	1,243,969	3%
GAF	7,015,356	19%
TOTAL	37,366,177	100%



PLAN OPERATIVO	NOMBRE DE LA ACTIVIDAD POI	GASTO DEL PRESUPUESTO				UNIDAD DE MEDIDA	METAS FÍSICAS					
		I	II	III	IV		TOTAL	I	II	III	IV	
MVCS-PNSU	Actividades de Implementación, Operación y Mantenimiento del Servicio Temporal de Agua Potable y Alcantarillado de las viviendas Construidas en Zona VARILLALITO	268,817	268,817	268,817	268,820	1,075,271	%	25	25	25	25	25
F-02-GC-I	Programa de recuperación de usuarios inactivos y sinceramiento de la deuda en la ciudad de Iquitos y Requena	0	685,475	0	0	685,475	%	0	100	0	0	0
F-06-GC-I	Adquisición de 36,100 medidores para ampliar y/o reponer medidores en las localidades de Iquitos, Requena y Yurimaguas de EPS SEDALORETO S.A.	0	232,832	0	0	232,832	%	0	100	0	0	0
F-02-GC-Y	Reposición de banco de medidores	0	29,046	0	0	29,046	%	0	100	0	0	0
F-02-GO-I	Adquisición de transformador de 1000 kva en la sala de distribución N° 03 de la PTAP nueva	0	1,542	0	0	1,542	%	0	100	0	0	0
F-03-GO-R	Resposición de electrobombas sistema de captación zonal Requena	0	501	0	0	501	%	0	100	0	0	0
F-04-GO-R	Resposición de electrobombas sistema de distribución zonal Requena	0	2,643	0	0	2,643	%	0	100	0	0	0
F-05-GO-R	Adquisición de transformador de 150 kva en planta de tratamiento de agua potabilizadora - Requena	0	902	0	0	902	%	0	100	0	0	0
F-22-GO-I	Cambio de las pantallas de los floculadores de la unidad de tratamiento 4 PTAP EPS SEDALORETO S.A.	0	100,000	100,000	34,960	234,960	%	0	42	42	42	16
F-08-GO-R	Mejoramiento del sistema de captación de Requena	0	200,000	200,000	377,500	777,500	%	0	26	26	26	48
F-03-GO-Y	Optimización del sistema de desinfección (Cloración) de las dos plantas de tratamiento de agua potable existente en la EPS SEDALORETO S.A. - Zonal Yurimaguas	0	4,471	0	0	4,471	%	0	100	0	0	0
F-05-GO-I	Habilitación de energía eléctrica existente - radial R-4 de 10 000 V	0	23,862	0	0	23,862	%	0	100	0	0	0
F-28-GO-I	Optimización de la prestación del servicio de agua potable (continuidad y presión) para los sectores críticos en el área de influencia del R-1, R3 y R11 del distrito de Belén, Punchana, y San Juan - Provincia de Maynas - Departamento de Loreto	0	2,031,389	0	0	2,031,389	%	0	100	0	0	0
F-29-GO-I	Optimización de la prestación del servicio de agua potable (continuidad y presión) para el sector crítico en el área de influencia del R-2 del distrito de Punchana - Provincia de Maynas - Departamento de Loreto	0	1,341,158	0	0	1,341,158	%	0	100	0	0	0
F-01-IG	Rehabilitación de la Infraestructura de captación del sistema de agua potable de Requena, de la EPS SEDALORETO S.A., Provincia Requena - Loreto	0	70,266	0	0	70,266	%	0	100	0	0	0
F-02-EMG-IG	Rehabilitación de la Infraestructura de almacenamiento de agua potable reservorio apoyado N° 01 de la planta de agua potable de la EPS SEDALORETO S.A., Provincia Maynas - Loreto	0	138,172	0	0	138,172	%	0	100	0	0	0
F-03-IG	Rehabilitación de la Infraestructura de captación Caisson N° 01 de la planta de agua potable de Iquitos, de la EPS SEDALORETO S.A., Provincia Maynas - Loreto	0	407,634	0	0	407,634	%	0	100	0	0	0
F-04-GO-Y	Servicio de Elaboración de Expediente Técnico del Proyecto: "Adquisición de UT de Agua Potable, en el (la) EPS SEDALORETO S.A.-Zonal Yurimaguas"	0	500,000	993,781	0	1,493,781	%	0	33	67	67	0
F-31-GO-I	Sistema de Utilización a Tensión de Distribución Primaria de 10-22.9 kv, para las instalaciones de la PTAP de la EPS	0	250,000	238,400	0	488,400	%	0	51	49	49	0
F-30-GO-I	Adquisición de equipamiento de la gestión operativa de la EPS SEDALORETO	0	750,000	763,520	0	1,513,520	%	0	49	51	51	0
FI-01-GO	Elaboración de Ficha Técnica Estándar y Expediente Técnico del Proyecto "Ampliación y Mejoramiento del Sistema de agua potable y creación del sistema de alcantarillado del centro poblado Villa Munichis del Distrito de Yurimaguas de la provincia dew Alto Amazonas del Departamento de Loreto.	0	750,000	726,646	0	1,476,646	%	0	51	49	49	0
MVCS-PNSU	Supervisión y Liquidación de Obra Inca Manco Kaly 2190051	0	38,774	0	0	38,774	%	0	100	0	0	0
MVCS-PNSU	Psje Aeropuerto	0	44	0	0	44	%	0	100	0	0	0
TOTAL		268,817	7,827,528	3,291,164	681,280	12,068,789						



NOMBRE EPS: SEDALORETO

Plan Inversiones en Gestión

NOMBRE DE LA ACTIVIDAD POI	TOTAL	OBSERVACIÓN RELACIONADAS CON LA FUENTE DE FINANCIAMIENTO
CUI N° 2521219 – Optimización del Sistema de Medición de Agua Potable en la ciudad de Iquitos;	5,470,113.00	Fondo de Inversiones
CUI N° 2521525– Instalación y Reposición de Medidores para Registrar consumo de Agua Potable y garantizar la Operatividad del Servicio de las Conexiones Domiciliarias en la ciudad de Yurimaguas	1,004,745.00	Fondo de Inversiones
CUI N° 2507467 – Mejoramiento y Ampliación del Servicio Operativo de Redes de Válvulas del Sistema de Distribución de Agua Potable de la EPS SEDALORETO S.A.;	1,446,844.00	Fondo de Inversiones
TOTAL	7,921,702.00	